




Driehoekjes en bolletjes!

Kijk naar de oogjes van de pompoenen.

Zijn het bolletjes of driehoekjes?

Kleur de bolletjes groen. Kleur de driehoekjes zwart.

Kleur daarna de pompoenen zelf oranje!







Schaduwuven zoeken


Kijk naar de tekeningen bovenaan. Verbind hun bolletje met de juiste schaduw.

Let op! Er is één schaduw teveel!



Kleuren!

Geef jij iedereen een mooi kleurtje? Het spookje kun je versieren met alle kleurtjes die je leuk vindt! Geef je hem een leuk bolletjes- of streepjeskleedje?





Zoek de zeven verschillen!



Spookje gaat naar een griezelfeestje!

1. Volg de omtrek van Spookje met een zwart potlood.
2. Volg de omtrek van de golfjes en krullen met een zwart potlood.
3. Kleur zijn kledje met jouw favoriete kleuren!



[Het spookje en de vleermuisjes]

Het liedje!

Als ik nog een keertje bang ben,
zing ik een liedje dat de vleermuisjes me hebben geleerd.
Zingen is leuk. Als ik zing, ben ik niet bang!

(op de melodie van 'Hoedje van papier')

Lief klein spookje
zing je mee, zing je mee?
Lief klein spookje
zing je met ons mee?

Nee, niet bang zijn, wees toch blij

Kom er maar gezellig bij

Lief klein spookje
zing je met ons mee?



Dit liedje komt uit het boek 'Het Spookje en de vleermuisjes'.
Lees er het hele verhaal van hoe Spookje zijn nieuwe vriendjes, de
vleermuisjes heeft ontmoet! Ook met spelletjes, rijmpjes, ... Veel
grietzelplezier!